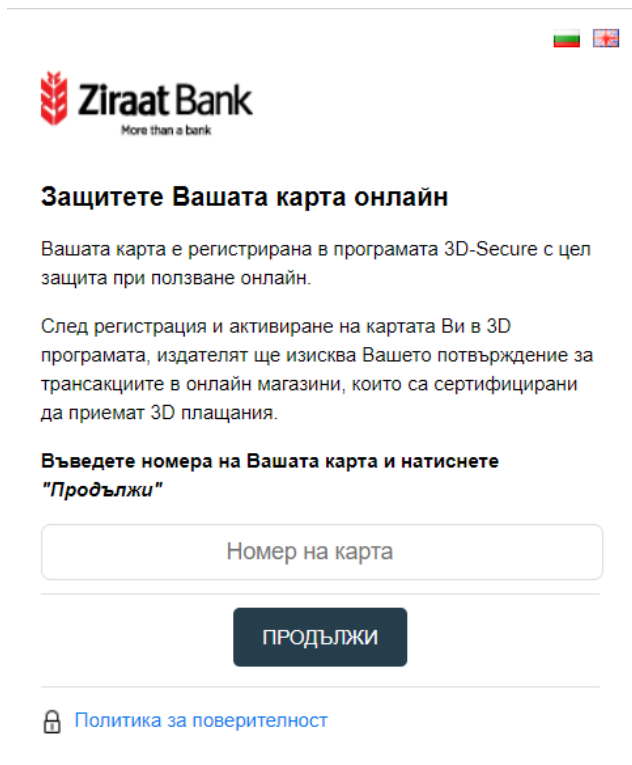





Инструкция за смяна на статична парола на Клиентската страница

1. Посетете Клиентската страница на Банката на линк - <https://3ds.borica.bg/TCZB> и въведете номера на своята карта



 **Ziraat Bank**
More than a bank


Защитете Вашата карта онлайн

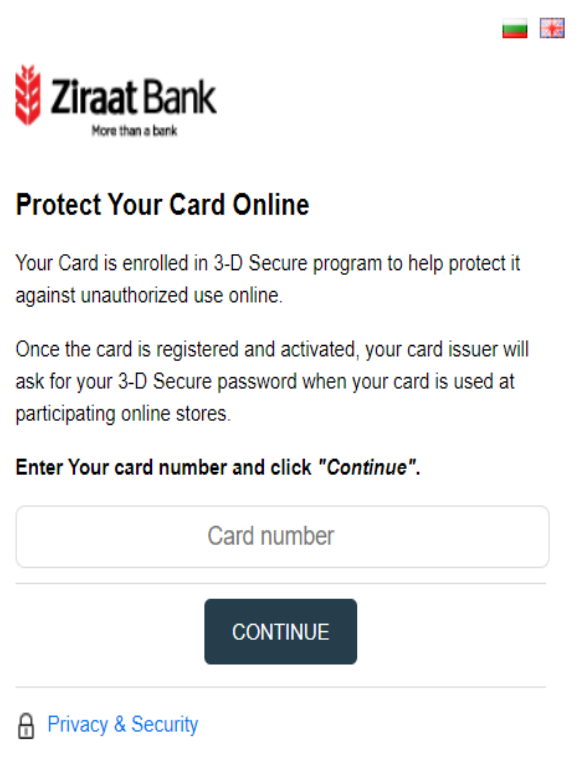
Вашата карта е регистрирана в програмата 3D-Secure с цел защита при ползване онлайн.


След регистрация и активиране на картата Ви в 3D програмата, издателят ще изисква Вашето потвърждение за трансакциите в онлайн магазини, които са сертифицирани да приемат 3D плащания.

Въведете номера на Вашата карта и натиснете "Продължи"

ПРОДЪЛЖИ

 [Политика за поверителност](#)



 **Ziraat Bank**
More than a bank


Protect Your Card Online

Your Card is enrolled in 3-D Secure program to help protect it against unauthorized use online.

Once the card is registered and activated, your card issuer will ask for your 3-D Secure password when your card is used at participating online stores.

Enter Your card number and click "Continue".

CONTINUE

 [Privacy & Security](#)

2. На този екран въведете:

В поле „Динамична парола“ - динамичната парола по SMS, получена в момента, в който е извършен вход в Клиентската страница;

В поле „3-D статична парола“ – статичната парола, предоставена от Банката. Тя може да бъде получена по няколко начина – директно от Банката при заявяване от страна на клиента или в пин плика заедно с ПИН кода на картата (когато става дума за новоиздадена карта).

The image shows two side-by-side screenshots of a mobile application's verification screen. The left screenshot is in Bulgarian, and the right is in English. Both screens feature the Ziraat Bank logo and the Mastercard ID Check logo. The Bulgarian version is titled "Верификация на потребителя" and the English version is titled "Client verification". Both screens instruct the user to fill in fields and click "Continue". The Bulgarian version has two input fields: "Динамична парола" (Dynamic password) and "3D-Secure статична парола" (3D-Secure static password). The English version has two input fields: "One-time password" and "3D-Secure static password". Both screens have a "ПРОДЪЛЖИ" (Continue) button in Bulgarian and a "CONTINUE" button in English.

Верификация на потребителя

Моля попълнете полетата и натиснете "Продължи".

Динамичната парола беше изпратена на телефон XXXXXXXX7411. Моля, изчакайте получаването и, след което я въведете в поле „Динамична парола“. Можете да изискате нова парола още 2 пъти.

Динамична парола:

[Нова динамична парола](#)

3D-Secure статична парола:

ПРОДЪЛЖИ

Client verification

Please fill in the fields and click "Continue".

One-time password has been sent to phone number XXXXXXXX7411. Upon receipt, please enter it in *One-time password* field. You can request one-time password 2 more times.



One-time password:

[New one-time password](#)

3D-Secure static password:

CONTINUE

При въвеждане на двете пароли и натискане на бутон „Продължи“ ще се отвори следващият екран, на който следва да си създадете своята постоянна статична парола (в случай, че до момента нямате такава) или да си смените съществуващата статична парола с нова такава.

Промени твоите 3D-Secure параметри

Моля попълнете полетата и натиснете "Запази".

Нова 3D-Secure статична парола*:
 Потвърди парола*:



Език: Български ▾

Лично съобщение*:

* задължителни полета

ЗАПАЗИ

Изисквания:
 Минимум 8 знака
 Латинска буква
 Цифра
 Специален символ

Change Your 3D-Secure parameters

Please fill in the fields and click "Save".

New 3D-Secure static password*:
 Confirm password*:

Language: English ▾

Personal assurance message*:

* required fields

SAVE

Requirements:
 Min 8 characters
 Latin letter
 Digit
 Special symbol

При попълване на всички задължителни полета коректно и натискане на бутон „Запази“, ще е появи екрана с потвърждение за успешно променени данни.

